



**MÜYORBİR**

Müzik Yorumcuları Meslek Birliđi

# Müzik Yorumcuları Meslek Birliđi

12. OLAĐAN GENEL KURULU  
2021 – 2023 DÖNEMİ  
FAALİYET RAPORU

Harbiye M. Cumhuriyet C.  
No:42/1 Elmadađ Şişli  
İstanbul

t. 0212 241 74 76  
f. 0212 241 74 27

info@muyorbir.org.tr  
<https://www.muyorbir.org.tr>

# İçindekiler Tablosu

- 2021 YILI BÜTÇE TABLOSU.....	2
- 2022 YILI BÜTÇE TABLOSU.....	3
- 01.01.2021 – 31.12.2022 DÖNEMİ KARŞILAŞTIRMALI GELİR TABLOSU .....	4
- 01.01.2021-31.12.2021 - 01.01.2022-31.12.2022 DÖNEMİ KARŞILAŞTIRMALI BİLANÇOSU .....	5, 6, 7, 8
- YILLIK GELİR TABLOSU .....	9
- 2018 – 2023 DÖNEMLERİ HAK EDİŞ / DAĞITIM TABLOSU .....	10
- 2018 – 2023 DÖNEMLERİ ÜYE SAYILARI .....	11
- MÜZFED – MÜZİK SEKTÖRÜNDE BAĞLANTI HAKLAR FEDERASYONU LİSANS GELİRLERİ .....	12

## 2021 Yılı Bütçe Tablosu

GELİRLER	2021 YILI GENEL KURUL	31.12.2021 GERÇEKLEŞEN	FARK	GİDERLER	2021 YILI GENEL KURUL	31.12.2021 GERÇEKLEŞEN	FARK
Lisanslama Gelirler	₺ 22,665,755.46	₺ 26,873,271.02	₺ 4,207,515.56				
Diğer Gelirler	₺ 1,850,000.00	₺ 1,846,398.80	₺ 3,601.20	Ücret/Personel Giderleri	₺ 2,415,000.00	₺ 2,457,286.83	₺ 42,286.83
				Huzur Hakları	₺ 915,000.00	₺ 836,752.11	₺ 78,247.89
				Danışmanlık Giderleri	₺ 685,000.00	₺ 662,932.23	₺ 22,067.77
				Hukuk Giderleri	₺ 390,818.00	₺ 354,629.44	₺ 36,188.56
				Kira Gideri	₺ 382,674.00	₺ 391,308.78	₺ 8,634.78
				Elektrik/Su/Doğalgaz/Temizlik/Aidat	₺ 131,500.00	₺ 127,710.17	₺ 3,789.83
				Sigorta/Haberleşme/Kırtasiye	₺ 156,275.00	₺ 136,766.47	₺ 19,508.53
				Temsil ve Ağırılama	₺ 26,815.00	₺ 50,338.86	₺ 23,523.86
				Fuar / Seyahat Giderleri/Kurul Topl.Geliş Masrafları	₺ 250,000.00	₺ 62,438.86	₺ 187,561.14
				Yatırım/Amortisman Giderleri	₺ 50,000.00	₺ 54,462.45	₺ 4,462.45
				Vergi/Resim/Harçlar	₺ 65,750.00	₺ 64,131.29	₺ 1,618.71
				Kargo/Posta/Şehiriçi Yol Giderleri	₺ 188,550.00	₺ 192,360.99	₺ 3,810.99
				Ortak Lisanslama Giderleri	₺ 1,078,550.00	₺ 1,105,925.47	₺ 27,375.47
				Ses Tanıma Giderleri (Bmat)	₺ 456,000.00	₺ 420,191.54	₺ 35,808.46
				Genel Kurul Giderleri	₺ 2,250,000.00	₺ 2,904,504.38	₺ 654,504.38
				Noter/Banka/Diğer	₺ 146,750.00	₺ 192,417.75	₺ 45,667.75
<b>Toplam Gelir</b>	<b>₺ 24,515,755.46</b>	<b>₺ 28,719,669.82</b>	<b>₺ 4,203,914.36</b>	<b>Toplam Gider</b>	<b>₺ 9,588,682.00</b>	<b>₺ 10,014,157.62</b>	<b>₺ 425,475.62</b>
				Üye Hakediş Ödemeleri	₺ 15,132,583.00	₺ 15,547,981.82	₺ 415,398.82

<b>2021 TOPLAM GELİR GERÇEKLEŞEN</b>	<b>₺ 28,719,669.82</b>
<b>2021 TOPLAM GİDER GERÇEKLEŞEN</b>	<b>₺ 10,014,157.62</b>
<b>2021 YILI HAKEDİŞ ÖDEMESİ</b>	<b>₺ 15,547,981.82</b>

## 2022 Yılı Bütçe Tablosu

GELİRLER	2022 YILI GENEL KURUL	GERÇEKLEŞEN	FARK	GİDERLER	2022 YILI GENEL KURUL	GERÇEKLEŞEN	FARK
Lisanslama Gelirler	₺ 20,985,596.00	₺ 32,488,601.08	₺ 11,503,005.08				
Diğer Gelirler	₺ 1,580,000.00	₺ 2,131,313.56	₺ 551,313.56	Ücret/Personel Giderleri	₺ 2,900,000.00	₺ 4,369,071.13	-₺ 1,469,071.13
				Huzur Hakları	₺ 1,100,000.00	₺ 1,047,184.19	₺ 52,815.81
				Danışmanlık Giderleri	₺ 777,000.00	₺ 895,774.46	-₺ 118,774.46
				Hukuk Giderleri	₺ 546,000.00	₺ 679,382.09	-₺ 133,382.09
				Kira Gideri	₺ 449,025.00	₺ 562,759.76	-₺ 113,734.76
				Elektrik/Su/Doğalgaz/Temizlik/Aidat	₺ 157,800.00	₺ 299,296.10	-₺ 141,496.10
				Sigorta/Haberleşme/Kırtasiye	₺ 187,530.00	₺ 225,734.83	-₺ 38,204.83
				Temsil ve Ağırılama	₺ 60,000.00	₺ 124,747.72	-₺ 64,747.72
				Fuar / Seyahat Giderleri/Kurul Topl.Geliş Masrafları	₺ 400,000.00	₺ 149,095.86	₺ 250,904.14
				Yatırım/Amortisman Giderleri	₺ 60,000.00	₺ 75,436.11	-₺ 15,436.11
				Vergi/Resim/Harçlar	₺ 78,900.00	₺ 101,809.92	-₺ 22,909.92
				Kargo/Posta/Şehirçi Yol Giderleri	₺ 226,260.00	₺ 152,579.11	₺ 73,680.89
				Ortak Lisanslama Giderleri	₺ 1,294,260.00	₺ 1,640,183.07	-₺ 345,923.07
				Ses Tanıma Giderleri (Bmat)	₺ 545,000.00	₺ 655,953.65	-₺ 110,953.65
				Genel Kurul Giderleri	₺ -	₺ 864,660.87	-₺ 864,660.87
				Noter/Banka/Diğer	₺ 176,100.00	₺ 225,210.45	-₺ 49,110.45
<b>Toplam Gelir</b>	<b>₺ 22,565,596.00</b>	<b>₺ 34,619,914.64</b>	<b>₺ 12,054,318.64</b>	<b>Toplam Gider</b>	<b>₺ 8,957,875.00</b>	<b>₺ 12,068,879.32</b>	<b>-₺ 3,111,004.32</b>
				Üye Hakediş Ödemeleri	₺ 16,500,000.00	₺ 20,372,552.07	₺ 3,872,552.07

2022 TOPLAM GELİR GERÇEKLEŞEN	34,619,914.64
2022 TOPLAM GİDER GERÇEKLEŞEN	12,068,879.32
2022 YILI HAKEDİŞ ÖDEMESİ	20,372,552.07

# 01.01.2021 - 31.12.2022 DÖNEMİ KARŞILAŞTIRMALI GELİR TABLOSU

	Önceki Dönem (TL)		Cari Dönem (TL)	
	2021		2022	
<b>A-BRUT SATIŞLAR</b>		<b>28,991,740.34</b>		<b>36,824,400.78</b>
1.Yurtiçi Satışlar	28,317,851.28		35,753,869.11	
2.Yurtdışı Satışlar				
3.Diğer Gelirler	673,889.06		1,070,531.67	
<b>B-SATIŞ İNDİRİMLERİ</b>		<b>-1,518,509.88</b>		<b>-3,160,457.18</b>
1.Satıştan İadeler (-)	-1,518,509.88		-3,160,335.41	
2.Satış İskontoları (-)			-121.77	
3.Diğer İndirimler (-)				
<b>C-NET SATIŞLAR</b>		<b>27,473,230.46</b>		<b>33,663,943.60</b>
<b>D- SATIŞLARIN MALİYETİ (-)</b>		<b>-22,892,730.94</b>		<b>-31,468,056.49</b>
1.Satılan Mamuller Maliyeti (-)				
2.Satılan Ticari Mallar Maliyeti (-)				
3.Satılan Hizmet Maliyeti (-)	-22,892,730.94		-31,468,056.49	
4-Diğer Satışların Maliyeti (-)				
<b>BRÜT SATIŞ KARI VEYA ZARARI</b>		<b>4,580,499.52</b>		<b>2,195,887.11</b>
<b>E-FAALİYET GİDERLERİ (-)</b>		<b>-1,675,172.34</b>		<b>-2,630,740.70</b>
1.Araştırma ve geliştirme Giderleri (-)				
2.Pazarlama Satış ve Dağıtım Giderleri (-)				
3.Genel Yönetim Giderleri (-)	-1,675,172.34		-2,630,740.70	
<b>FAALİYET KARI VEYA ZARARI</b>		<b>2,905,327.18</b>		<b>-434,853.59</b>
<b>F-DİĞER FAALİYETLERDEN OLAĞAN GELİR VE KARLAR</b>		<b>2,399,488.50</b>		<b>3,046,048.69</b>
1.İştiraklerden Temettü Gelirleri				
2-Bağlı Ortaklardan Temettü Gelirleri				
3-Faiz Gelirleri	1,167,866.04		1,216,147.66	
4.Komisyon Gelirleri				
5.Konusu Kalmayan Karşılıklar	73,929.62		169,315.17	
6.Menkul Kıymet Satış Karları				
7-Kambiyo Karları	3,892.11		4,785.53	
8-Reeskont Faiz Gelirleri				
9-Diğer Olağan Gelir ve Karlar	1,153,800.73		1,655,800.33	
<b>G-DİĞER FAALİYETLERDEN OLAĞAN GİDER VE ZARARLAR (-)</b>		<b>-9,106.51</b>		<b>-301,392.40</b>
1.Komisyon Giderleri (-)				
2.Karşılık Giderleri (-)			-274,126.02	
3.Menkul Kıymet Satış Zararları (-)				
4.Kambiyo Zararları (-)	-9,105.42		-27,266.38	
5.Reeskont Faiz Giderleri(-)				
6.Diğer Olağan Gider ve Zararlar (-)	-1.09			
<b>H-FİNANSMAN GİDERLERİ (-)</b>				<b>0.00</b>
1.Kısa Vadeli Borçlanma Giderleri (-)				
2.Uzun Vadeli Borçlanma Giderleri (-)				
<b>OLAĞAN KAR VEYA ZARAR</b>		<b>5,295,709.17</b>		<b>2,309,802.70</b>
<b>I-OLAĞANDIŞI GELİR VE KARLAR</b>				<b>1,694.92</b>
1.Önceki Dönem Gelir ve Karlar				
2.Diğer Olağandışı Gelir ve Karlar			1,694.92	
<b>J-OLAĞANDIŞI GİDER VE ZARARLAR (-)</b>		<b>-2,138,178.79</b>		<b>-133,014.37</b>
1.Çalışmayan Kısım Gider ve Zararları (-)				
2.Önceki Dönem Gider ve Zararları (-)				
3.Diğer Olağandışı Gider ve Zararlar (-)	-2,138,178.79		-133,014.37	
<b>DÖNEM KARI VEYA ZARARI</b>		<b>3,157,530.38</b>		<b>2,178,483.25</b>
K-DÖNEM KARI VERGİ VE DİĞER YASAL YÜK. KARŞ. (-)	-1,323,927.29	-1,323,927.29	-531,644.45	-531,644.45
<b>DÖNEM NET KARI VEYA ZARARI</b>		<b>1,833,603.09</b>		<b>1,646,838.80</b>

# 01.01.2021-31.12.2021 - 01.01.2022-31.12.2022

## DÖNEMİ KARŞILAŞTIRMALI BİLANÇOSU

AKTİF (VARLIKLAR)	2021		2022		
<b>1- DÖNEN VARLIKLAR</b>					<b>19,598,566.31</b>
A-Hazır Değerler		<b>6,146,940.24</b>		<b>11,895,221.57</b>	
1.Kasa	4,488.64		6,584.58		
2.Alınan Çekler					
3.Bankalar	6,050,066.38		11,733,977.14		
4.Verilen Çekler ve Ödeme Em (-)					
5.Diğer Hazır Değerler	92,385.22		154,659.85		
B-Menkul Kıymetler				<b>0.00</b>	
1.Hisse Senetleri					
2.Özel Kesim Tahvil, Senet ve Bon.					
3.Kamu Kesimi Tahvil , Senet ve Bon.					
4.Diğer Menkul Kıymetler					
5.Menkul Kıymetler Değer Düş. Karşılığı (-)					
C-Ticari Alacaklar		<b>7,462,896.29</b>		<b>7,109,905.12</b>	
1.Alıcılar	7,288,635.96		6,856,820.62		
2.Alacak Senetleri	157,856.95		236,681.12		
3.Alacak Senetleri Reeskontu (-)					
4.Verilen Depozito ve teminatlar	16,403.38		16,403.38		
5.Diğer Ticari Alacaklar					
6.Şüpheli Ticari Alacaklar	854,382.76		965,396.62		
7.Şüpheli Ticari Alacaklar Karşılığı (-)	-854,382.76		-965,396.62		
D-Diğer Alacaklar		<b>15,863.90</b>		<b>8,778.83</b>	
1.Ortaklardan Alacaklar	15,863.90		8,778.83		
2.İştiraklerden Alacaklar					
3.Bağlı Ortaklıklardan Alacaklar					
4.Personelden Alacaklar					
5.Diğer Çeşitli Alacaklar					
6.Diğer Alacak Senetleri Reeskontu (-)					
7.Şüpheli Diğer Alacaklar					
8.Şüpheli Diğer Alacaklar Karşılığı (-)					
E-Stoklar		<b>34,539.23</b>		<b>55,849.95</b>	
1.İlk madde ve Malzeme					
2.Yarı Mamuller					
3.Mamuller					
4.Ticari Mallar					
5.Diğer Stoklar			6,000.00		
6.Stok Değer Düşüklüğü Karşılığı (-)					
7.Verilen Sipariş Avansları	34,539.23		49,849.95		
F-Yıllara Yaygın İnşaat ve Onarım Maliyetleri					
1.Yıllara Yaygın İnşaat ve Onarım maliyetleri					
2.Taşeronlara Verilen Avanslar					
G-Gelecek Aylara Ait Giderler ve Gelir Tahak.		<b>2,569,418.23</b>		<b>201,413.13</b>	
1.Gelecek Aylara Ait Giderler	78,298.85		98,601.30		
2.Gelir Tahakkukları	2,491,119.38		102,811.83		
H-Diğer Dönen Varlıklar		<b>514,183.39</b>		<b>327,397.71</b>	
1.Devreden KDV.	471,066.24		322,164.62		
2.İndirilecek KDV.					
3.Diğer KDV.					
4.Peşin Ödenen Vergiler ve Fonlar	11,976.49				
5.İş Avansları	540.66		5,233.09		
6.Personel Avansları	30,600.00				
7.Sayım ve Tesellüm Noksanları					
8.Diğer Çeşitli Dönen Varlıklar					
9.Diğer Dönen Varlıklar Karşılığı (-)					
<b>DÖNEN VARLIKLAR TOPLAMI</b>		<b>16,743,841.28</b>		<b>19,598,566.31</b>	

# 01.01.2021-31.12.2021 - 01.01.2022-31.12.2022

## DÖNEMİ KARŞILAŞTIRMALI BİLANÇOSU

AKTİF (VARLIKLAR)					
<b>2 - DURAN VARLIKLAR</b>					
A-Ticari Alacaklar		<b>31,083.25</b>		<b>34,557.50</b>	
1. Alıcılar					
2. Alacak Senetleri					
3. Alacak Senetleri Reeskontu (-)					
4. Verilen Depozito ve Teminatlar	31,083.25			34,557.50	
5. Şüpheli Alacaklar Karşılığı (-)					
B-Diğer Alacaklar					
1. Ortaklardan Alacaklar					
2. İştiraklerden Alacaklar					
3. Bağlı Ortaklıklardan Alacaklar					
4. Personelden Alacaklar					
5. Diğer Çeşitli Alacaklar					
6. Diğer Alacak Senetleri Reeskontu (-)					
7. Şüpheli Alacaklar Karşılığı (-)					
C-Mali Duran Varlıklar					
1. Bağlı Menkul Kıymetler					
2. Bağlı Menkul Kıymetler Değer Düşükl. Karş. (-)					
3. İştirakler					
4. İştiraklere Sermaye Taahhütleri (-)					
5. İştirakler Sermaye Payları Değer Düşükl. Karş. (-)					
6. Bağlı Ortaklıklar					
7. Bağlı Ortaklıklara Sermaye Taahhütleri (-)					
8. Bağlı Ortaklıklar Ser. Payl. Değer Düşükl. Karş. (-)					
9. Diğer Mali Duran Varlıklar					
10. Diğer Mali Duran Varlıklar Karşılığı (-)					
D-Maddi Duran Varlıklar		<b>105,970.89</b>		<b>160,789.55</b>	
1. Arazi ve Arsalar					
2. Yeraltı ve Yerüstü Düzenleri	1,115.46			1,115.46	
3. Binalar					
4. Tesis, Makina ve Cihazlar					
5. Taşıtlar					
6. Demirbaşlar	576,194.60			688,950.39	
7. Diğer Maddi Duran Varlıklar					
8. Birikmiş Amortismanlar (-)	-471,339.17			-529,276.30	
9. Yapılmakta Olan Yatırımlar					
10. Verilen Avanslar					
E-Maddi Olmayan Duran Varlıklar		<b>38,109.49</b>		<b>42,510.51</b>	
1. Haklar					
2. Şerefiye					
3. Kuruluş ve Örgütlenme Giderleri					
4. Araştırma ve Geliştirme Giderleri					
5. Özel Maliyetler	90,396.42			90,396.42	
6. Diğer Maddi Olmayan Duran Varlıklar	225,944.18			243,944.18	
7. Birikmiş Amortismanlar (-)	-278,231.11			-291,830.09	
8. Verilen Avanslar					
F-Özel Tükenmeye Tabi Varlıklar					
1. Arama Giderleri					
2. Hazırlık ve Geliştirme Giderleri					
3. Diğer Özel Tükenmeye Tabi Varlıklar					
4. Birikmiş Tükenme Payları (-)					
5. Verilen Avanslar					
G-Gelecek Yıllara Ait Giderler ve Gelir Tahakkukları		<b>379,156.99</b>		<b>584,441.78</b>	
1. Gelecek Yıllara Ait Giderler	379,156.99			584,441.78	
2. Gelir Tahakkukları					
H-Diğer Duran Varlıklar					
1. Gelecek Yıllarda İndirilecek KDV.					
2. Diğer KDV.					
3. Gelecek Yıllar İhraç Stokları					
4. Elden Çıkarılacak Stoklar Ve Maddi Duran Varlıklar					
5. Peşin Ödenen Vergiler Ve Fonlar					
6. Diğer Çeşitli Duran Varlıklar					
7. Stok Değer Düşüklüğü Karşılığı					
8. Birikmiş Amortismanlar (-)					
<b>DURAN VARLIKLAR TOPLAMI</b>		<b>554,320.62</b>		<b>822,299.34</b>	
<b>AKTİF VARLIKLAR TOPLAMI</b>			<b>17,298,161.90</b>		<b>20,420,865.65</b>

# 01.01.2021-31.12.2021 - 01.01.2022-31.12.2022

## DÖNEMİ KARŞILAŞTIRMALI BİLANÇOSU

PASİF (KAYNAKLAR)					
<b>1-KISA VADELİ YABANCI KAYNAKLAR</b>					
<b>A-Mali Borçlar</b>		<b>7,357.16</b>			<b>4,863.60</b>
1.Banka Kredileri					
2.Uzun Vadeli Kredilerin Anapara Taksitleri ve Faizleri					
3.Tahvil ,Anapara,Borç Taksit ve Faizleri					
4.Çıkarılmış Bonolar ve Senetler					
5.Çıkarılmış diğer Menkul Kıymetler					
6.Menkul Kıymetler İhraç Farkı (-)					
7.Diğer Mali Borçlar	7,357.16			4,863.60	
<b>B-Ticari Borçlar</b>		<b>7,035.31</b>			<b>14,032.68</b>
1.Satıcılar	1,359.51			8,356.88	
2.Borç Senetleri					
3.Borç Senetleri Reeskontu (-)					
4.Alınan Depozito ve Teminatlar	5,675.80			5,675.80	
5.Emanet Hesaplar					
6.Diğer Ticari Borçlar					
<b>C-Diğer Borçlar</b>		<b>489,435.62</b>			<b>926,502.91</b>
1.Ortaklara Borçlar	401,123.74			820,543.03	
2.İştiraklere Borçlar					
3.Bağlı Ortaklıklara Borçlar					
4.Müteşebbis Heyet Huzur Hakları					
5.Personel Borçları	4,319.35			10,233.77	
6.Diğer Çeşitli Borçlar	83,992.53			95,726.11	
7.Diğer Çeşitli Borç Senetleri Reeskontu (-)					
<b>D-Alınan Avanslar</b>		<b>364,935.39</b>			<b>496,685.23</b>
1.Alınan Sipariş Avansları	364,935.39			496,685.23	
2.Alınan Diğer Avanslar					
<b>E-Yıllara Yaygın İnşaat ve Onarım Hakedişleri</b>					
1.Yıllara Yaygın İnşaat Ve Onarım Hakediş Bedelleri					
<b>F-Ödenecek Vergi ve Diğer Yükümlülükler</b>		<b>1,679,175.55</b>			<b>2,210,132.74</b>
1.Ödenecek Vergi ve Fonlar	1,547,408.87			1,958,527.69	
2.Ödenecek Sosyal Güvenlik Kesintileri	131,766.68			251,605.05	
3.Vadesi Geçm.Ertelen.veya Taksitlend.Ver. ve Diğ. Yük.					
4.Diğer Yükümlülükler					
<b>G-Borç ve Gider Karşılıkları</b>		<b>344,099.19</b>			<b>475,493.54</b>
1.Dönem Karı Vergi ve Diğer Yasal Yükümlülük Karşılıkları	1,323,927.29			531,644.45	
2.Dönem Karının Peşin Ödenen Vergi ve Diğer Yükümlülükleri (-)	-979,828.10			-56,150.91	
3.Kıdem Tazminatı Karşılığı					
4.Maliyet Giderleri Karşılığı					
5.Diğer Borç ve Gider Karşılıkları					
<b>H-Gelecek Aylara ait Gelirler ve Gider Tahakkukları</b>					<b>0.00</b>
1.Gelecek Aylara Ait Gelirler					
2.Gider Tahakkukları					
<b>I-Diğer Kısa Vadeli Yabancı Kaynaklar</b>					<b>0.00</b>
1.Hesaplanan KDV.					
2.Diğer KDV.					
3.Merkez Ve Şubeler Cari Hesabı					
4.Sayım Tesellüm Fazlaları					
5.Diğer Çeşitli Yabancı Kaynaklar					
<b>KISA VADELİ YABANCI KAYNAKLAR TOPLAMI</b>		<b>2,892,038.22</b>	<b>2,892,038.22</b>		<b>4,127,710.70</b>

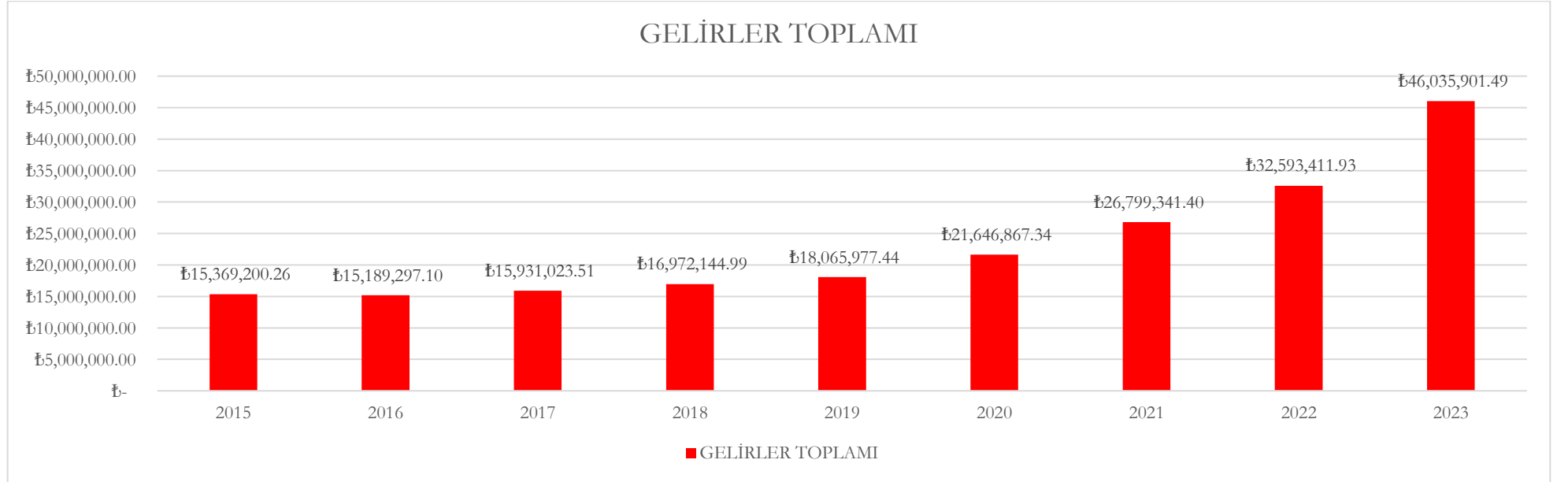


01.01.2021-31.12.2021 - 01.01.2022-31.12.2022  
DÖNEMİ KARŞILAŞTIRMALI BİLANÇOSU

<b>PASIF (KAYNAKLAR)</b>						
<b>II-UZUN VADELİ YABANCI KAYNAKLAR</b>						
A-Mali Borçlar						
1.Banka Kredileri						
2.Çıkarılmış Tahviller						
3.Çıkarılmış Menkul Kıymetler						
4.Menkul Kıymetler İhraç Farkı (-)						
5.Diğer Mali Borçlar						0.00
B-Ticari Borçlar						
1.Satıcılar						0.00
2.Borç Senetleri						
3.Borç Senetleri Reeskontu (-)						
4.Alınan Depozito ve Teminatlar						
5.Diğer Ticari Borçlar						
C-Diğer Borçlar						
1.Ortaklara Borçlar	405,702.78	405,702.78		579,698.89		579,698.89
2.İştiraklere Borçlar						
3.Bağlı Ortaklıklara Borçlar						
4.Diğer Çeşitli Borçlar						
5.Diğer Borç Senetleri Reeskontu (-)						
6.Kamuya Olan Ertelenmiş ve Taksitlendirilmiş Borçlar						
D-Alınan Avanslar						
1.Alınan Sipariş Avansları						
2.Alınan Diğer Avanslar						
E-Borç ve Gider Karşılıkları						
1.Kıdem Tazminatı Karşılıkları						
2.Diğer Borç ve Gider Karşılıkları						
F-Gelecek Yıllara Ait Gelirler ve Gider Tahakkukları						
1-Faturalandırılmayan Geçmiş Yıl Gelirleri						0.00
2.Gider Tahakkukları						
G-Diğer Uzun Vadeli Yabancı Kaynaklar						
1-Gelecek Yıllara Ertelenen veya Terkin Edilen KDV.						
2.Diğer Uzun Vadeli Yabancı Kaynaklar						
<b>UZUN VADELİ YABANCI KAYNAKLAR TOPLAMI</b>						
		<b>12,166,817.81</b>				
<b>III-ÖZ KAYNAKLAR</b>						
A-Ödenmiş Sermaye						
1-Sermaye	12,166,817.81			14,066,617.26		14,066,617.26
2-Ödenmemiş Sermaye (-)						
B-Sermaye Yedekleri						
1.Hisse Senedi İhraç Primleri						
2.Hisse Senetleri İptal Kararı						
3-M D V Yeniden Değerleme Artışları						
4-İştirakler Yeniden Değerleme Artışları						
5-Diğer Sermaye Yedekleri						
C-Kar Yedekleri						
1.Yasal Yedekler						0.00
2.Statü Yedekleri						
3.Olağanüstü Yedekler						
4-Diğer Kar Yedekleri						
5-Özel Fonlar						
D-Geçmiş Yıllar Karları						
E-Geçmiş Yıllar Zararları (-)						0.00
F-Dönem Net Kar'ı (zararı)	1,833,603.09	1,833,603.09		1,646,838.80		1,646,838.80
<b>ÖZ KAYNAKLAR TOPLAMI</b>						
		<b>14,406,123.68</b>				<b>16,293,154.95</b>
<b>PASIF (KAYNAKLAR) TOPLAMI</b>						
		<b>17,298,161.90</b>	<b>10,354,183.78</b>			<b>20,420,865.65</b>

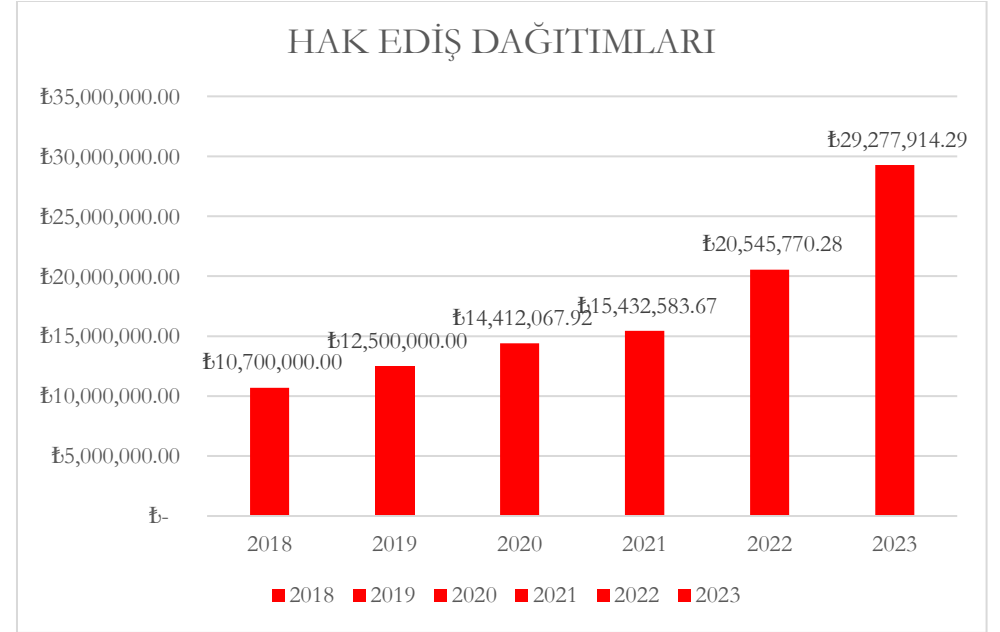
## YILLIK GELİR TABLOSU

GELİR DÖNEMİ	RADYO VE TV GELİRLERİ	KONAKLAMA TESİSLERİ GELİRLERİ	DİĞER UMUMİ MAHAL GELİRLERİ	DİJİTAL ALAN GELİRLERİ	GELİRLER TOPLAMI
2015	₺ 7,913,201.17	₺ 1,843,366.73	₺ 3,032,417.94	₺ 2,580,214.42	₺ 15,369,200.26
2016	₺ 7,385,575.12	₺ 2,436,021.65	₺ 2,535,300.76	₺ 2,832,399.57	₺ 15,189,297.10
2017	₺ 8,063,009.72	₺ 2,666,283.62	₺ 1,891,542.27	₺ 3,310,187.90	₺ 15,931,023.51
2018	₺ 7,578,510.04	₺ 2,945,586.97	₺ 1,877,352.08	₺ 4,570,695.90	₺ 16,972,144.99
2019	₺ 8,211,431.75	₺ 3,811,903.44	₺ 2,153,560.92	₺ 3,889,081.33	₺ 18,065,977.44
2020	₺ 10,940,497.67	₺ 2,553,850.51	₺ 1,803,591.93	₺ 6,348,927.23	₺ 21,646,867.34
2021	₺ 14,516,409.80	₺ 4,083,628.26	₺ 1,181,683.79	₺ 7,017,619.55	₺ 26,799,341.40
2022	₺ 17,560,664.33	₺ 6,281,762.29	₺ 2,876,163.50	₺ 5,874,821.81	₺ 32,593,411.93
2023	₺ 16,477,885.90	₺ 16,113,768.54	₺ 6,351,177.46	₺ 7,365,700.97	₺ 46,035,901.49



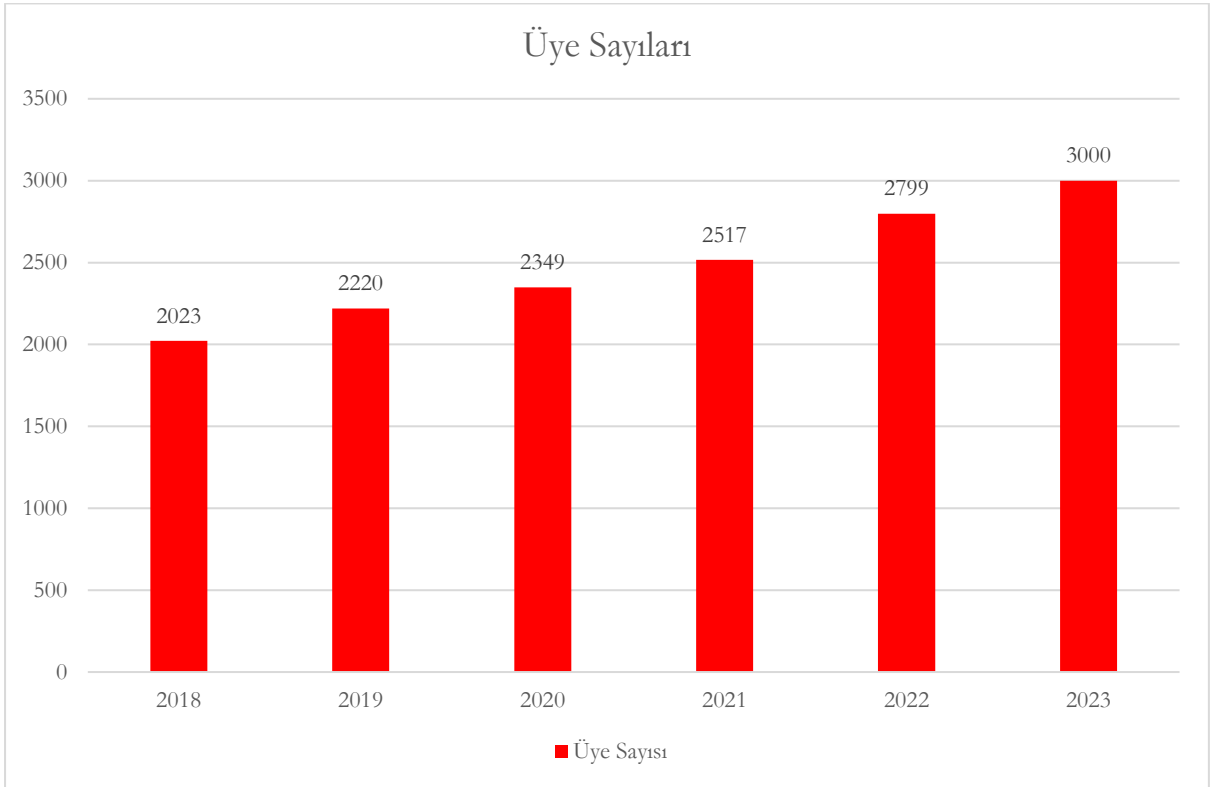
## 2018 – 2023 DÖNEMLERİ HAK EDİŞ / DAĞITIM TABLOSU

2018 1.Dağıtım	2018 2.Dağıtım	2018 3.Dağıtım	2018 4.Dağıtım	Toplam
₺ 3,000,000.00	₺ 2,200,000.00	₺ 2,500,000.00	₺ 3,000,000.00	₺ 10,700,000.00
2019 1.Dağıtım	2019 2.Dağıtım	2019 3.Dağıtım	2019 4.Dağıtım	Toplam
₺ 3,000,000.00	₺ 3,000,000.00	₺ 3,000,000.00	₺ 3,500,000.00	₺ 12,500,000.00
2020 1.Dağıtım	2020 2.Dağıtım	2020 3.Dağıtım	2020 4.Dağıtım	Toplam
₺ 3,500,000.00	₺ 2,012,067.92	₺ 3,000,000.00	₺ 5,900,000.00	₺ 14,412,067.92
2021 1.Dağıtım	2021 2.Dağıtım	2021 3.Dağıtım	2021 4.Dağıtım	Toplam
₺ 4,283,366.67	₺ 3,149,217.00	₺ 3,500,000.00	₺ 4,500,000.00	₺ 15,432,583.67
2022 1.Dağıtım	2022 2.Dağıtım	2022 3.Dağıtım	2022 4.Dağıtım	Toplam
₺ 4,542,838.65	₺ 4,734,637.03	₺ 5,727,519.32	₺ 5,540,775.28	₺ 20,545,770.28
2023 1.Dağıtım	2023 2.Dağıtım	2023 3.Dağıtım	2023 4.Dağıtım	Toplam
₺ 5,003,755.17	₺ 6,010,515.12	₺ 8,263,644.00	₺ 10,000,000.00	₺ 29,277,914.29



## ÜYE SAYILARI

	2018	2019	2020	2021	2022	2023
ASIL ÜYE	1886	1887	1891	1940	2051	2117
ÜYE	---	181	295	401	523	639
YARARLANAN ÜYE	137	152	163	176	225	244
<b>TOPLAM</b>	<b>2023</b>	<b>2220</b>	<b>2349</b>	<b>2517</b>	<b>2799</b>	<b>3000</b>



# MÜZFED – MÜZİK SEKTÖRÜNDE BAĞLANTILI HAKLAR FEDERASONU

24 MART 2023 TARİHİNDE KURULAN MÜZFED – MÜZİK SEKTÖRÜNDE BAĞLANTILI HAKLAR FEDERASYONU'NA, MÜYORBİR – MÜZİK YORUMCULARI MESLEK BİRLİĞİ **KURUCU ÜYEDİR.**

**KAPSAMI:** Sadece Konaklama Tesislerinin Lisanslanması

GELİR DÖNEMİ	OTEL LİSANSLAMA GELİRLERİ
2022	₺ 6,281,762.29
2023	₺ 16,113,768.64

